

Gran Canaria: Praktické informace pro bezstarostnou dovolenou



Počasí a pohyb po ostrově

Fenomén "miniaturní kontinent". Zatímco na jihu bývá slunečno, hory a sever vyžadují teplé oblečení hlavně v zimě.



Plánování cesty do vnitrozemí

Pro předpověď počasí v horách sledujte v aplikacích (Windy/Počasí) orientační bod Tejeda.



Pozor na radary

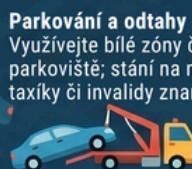

Radary jsou značené, ale fotí zezadu - nezrychlujte ihned po jejich minutí.

Bezpečnost a praktické tipy



Prevence vykradení vozu

Nenechávejte věci na sedačkách, zloději číhají hlavně u výhlídek a horských odpočívadel.



Parkování a odtahy

Využívejte bílé zóny či placená parkoviště; stání na místech pro taxíky či invalidy znamená odtah.



Sleva 50% na pokuty

Pokud najdete pokutu, naskenujte QR kód a zaplatte včas pro poloviční cenu.



Splynutí s davem v Las Palmas

Schovte hotelové náramky i drahé fotoaparáty a v davu noste batoh na břiše.

☀️ Počasí: Připravte se na „miniaturní kontinent“

Gran Canaria si právem vysloužila přezdívku miniaturní kontinent. Počasí se zde může dramaticky měnit v závislosti na tom, v jaké části ostrova se právě nacházíte.

- ☀️ **Jih ostrova:** Zde očekávejte stálé teplo a slunce po většinu roku.
- ☁️ **Sever a hory:** Zde bývá obvykle oblačněji a o poznání chladněji, a to především v zimních měsících.

💡 **Tip delegátky:** Pokud plánujete výlety do vnitrozemí nebo na sever, vždy si s sebou přibalte něco teplejšího na sebe (mikinu a nepromokavou bundu), i když je na pláži zrovna na koupání. Toto platí především pro zimní a jarní období, v létě a na podzim bývá teplo i v horách. Sledujte aktuální předpověď vždy pro konkrétní místo, kam se zrovna chystáte vyrazit. Pokud jedete do hor – směr Roque Nublo, Pico de las Nieves v aplikacích na předpověď počasí zadejte jako orientační bod pro přibližnou místní předpověď vesnici Tejeda. Nejspolehlivější předpověď – pro Iphone jejich výchozí aplikace Počasí, pro Android aplikace Windy.




🚗 Bezpečnost při pronájmu auta

Pronájem auta je nejlepší způsob, jak ostrov prozkoumat, vyžaduje ale dodržování základních bezpečnostních pravidel.

- 👜 **Pozor na zloděje:** Nikdy nenechávejte v autě žádné věci viditelně na sedačkách. Zkušený zloději si umí auto velmi snadno a rychle odemknout. Číhají především na horských odpočívadlech a u oblíbených fotografických vyhlídek, kde turisté často nechávají auta na pár minut bez dozoru.
- 📷 **Radary na silnicích:** Radary jsou na ostrově dobře značené, dejte si ale pozor – fotí zezadu. Pokud radar minete, nezrychlujte hned za ním, jinak vás snímek nemine.


P Parkování: Jak se vyhnout pokutám a odtahu


Najít bezplatné parkovací místo ve větších městech a na turisticky atraktivních místech bývá obecně obrovský problém.

- ** Využívejte placená parkoviště:** Ušetříte si spoustu času, stresu i kroužení v jednosměrkách. Oficiální placená parkoviště nebo podzemní garáže jsou nejspolehlivější volbou. V turistických oblastech můžete zaparkovat zdarma na bílé, pokud budete mít štěstí na místo.
- ** Kde rozhodně neparkovat:** Vyvarujte se stání na místech pro invalidy nebo na vyhrazených stáních pro taxíky. V těchto případech hrozí okamžitý odtah vozidla. Pokud jste ubytovaní na jihu a auto vám odtáhnou, budete si pro něj muset dojít na policejní stanici v Maspalomas a zaplatit na místě za odtah plus dostanete pokutu k dodatečné úhradě.
- ** Jak řešit případnou pokutu:** Pokud přeci jen najdete za stěračem lístek s pokutou, najdete na něm i QR kód. Ten vás po naskenování chytrým telefonem přesměruje přímo na platební bránu. Pokutu zaplatte co nejdříve – bude vás to stát 50 % z celkové částky.

Osobní bezpečnost a pohyb ve městech

Kanárské ostrovy jsou obecně velmi bezpečné, ale ve větších koncentracích lidí je namístě selský rozum.

- ** Nenápadnost se vyplácí:** Při toulkách centrem hlavního města Las Palmas (zejména v historických uličkách čtvrti Vegueta) se snažte nepůsobit jako „typičtí turisté“. Zloději si vybírají jako své hlavní cíle právě turisty, kteří v destinaci nezůstávají dlouho.

 Tip delegátky: *Velký zrcadlový fotoaparát houpající se na krku je pro zloděje jasný signál. Mějte ho raději v nenápadné brašně, kterou si držíte vpředu, nebo si v davu přendejte batoh na břicho. Také doporučuji sundat nebo zakrýt barevné „all-inclusive“ pásky z hotelu. Čím více zapadnete mezi místní, tím lépe.*

Přeji vám šťastnou cestu a spoustu nádherných zážitků na Gran Canarii!